

A-ONE LITE ワンクリック自動肌診断システム

理想的なカウンセリングにより、
 施術契約率アップ！
 化粧品購買率アップ！

高精度な肌画像の撮影・分析・
 3Dシミュレーションをワンクリックで
 誰でも簡単に正確に操作可能！



1click
 で撮影



1click
 で診断



ソフトウェア動作環境

OS	Windows 7 / 8 / 8.1 / 10
メモリ	2GB以上
ディスプレイ	17インチ以上、解像度 1024×768ピクセル以上、1920×1440ピクセル以下
ディスク容量	10GB以上の空き容量
インターフェイス	使用可能なUSB2.0端子 (TYPE A) が2つ必要


本体仕様

JANコード：4562227989057

型番	A-ONE LITE(ワンクリック自動肌診断システム)
画素数	10メガピクセル (1000万画素)
定格電圧	AC 100~120V、200~240V 内部出力：DC12V (4.2A)、DC 5V (10A)
消費電力	50 W (最大)
サイズ	高さ440 mm・奥行369 mm・幅302 mm
重量	約 6.0 kg (本体のみ)
付属品	本体、取扱説明書、CD-ROM、USBケーブル、電源ケーブル、USBロックキー、遮光羽×2

※UVランプは、消耗品です。(交換可能)

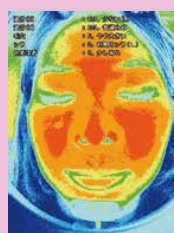
診断
 ・
 分析



外輪郭の抽出

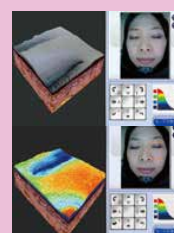
顔の輪郭が映し出され、過去のデータと重ねることで、顔がシャープになったことや小顔矯正メニューの効果などを確認できます。

等高線



顔の凹凸を色の違いでみることで、目元・頬のリフトアップが色の変化で明確に認識できます。

3Dビューア



肌表面の粗さ・しわの幅、深さ、長さなどを鮮明に表示可能、画像を回転して、自由な方向から分析、診断することができます。

結果



推奨商品の選定

お客様のお肌にあったオススメ商品の選定が自動的にされ、お客様への商品のご提供がスムーズになります！



シミュレーション

過去・現在の画像を透過し、商品使用後の改善した様子、またはお手入れをせず悪くなった様子、メラニンやヘモグロビンの表示ができます。

