

ワンタッチコネクタケーブル CKV100

温度センサ (K 熱電対) の着脱が簡単にできる 熱電対リード線つきワンタッチコネクタ




仕様


型式番号	CKV100-PMCL	CKV100-Y3CL	CKV100-Y4CL	CKV100-NPCL
ケーブル長	100cm			
ケーブル材質	ビニル被覆			
端子形状	ミニコネクタ	Y 端子 (3)	Y 端子 (4)	切りっぱなし

※お客様の要望で長さ、被覆の種類など変更することも可能です。

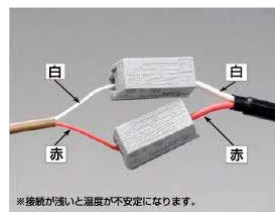
使用方法



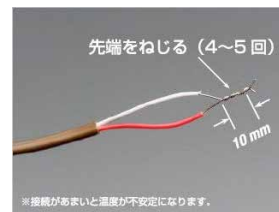
① ケーブル先端の外装被覆と内装被覆を剥いでリード線を出し、ワンタッチコネクタに接続します。



② 矢印の方向にコネクタを押しながらケージクランプ側に線が突き当たるまで差し込みます。コネクタを離し結線させます。



③ リード線の色と同じ色の中継ケーブルにつなぎます。色が異なる線同士をつなぐと正確な測定ができません。



④ ケーブル先端の外装被覆を剥ぎ取りさらに内装被覆を萩剥ぎ、先端をねじります。これが温度センサとなり接点部で温度計測を行います。

● 販売価格については、お問い合わせください。

カタログ上の注意 ●掲載商品の仕様および外観は、改良のため予告なく変更される場合があります。●本カタログに使用している画像は、機能をわかりやすくご理解いただくためのイメージ図も含まれております。実際の動作中の表示とは異なる場合もありますのでご注意ください。●実際の色とは、印刷の誤差で少し異なる場合があります。

測定器の総合商社
株式会社 佐藤商事
SATO SHOUJI INC.

〒211-0063 川崎市中原区小杉町 1-403 武蔵小杉タワープレイス 5 階

☎: 044-738-0622

FAX: 044-738-0623

<https://ureruzo.com> <https://satosokuteiki.com/>