

**NEW**

 Quality and reliability is our tradition  
**KYORITSU**

# デジタル接地抵抗計 KEW 4105DL

## IP67防水であらゆる環境に適応! 小型コードリールでスピーディーに接地測定



- 業界最速の応答速度 2秒
- ノイズに強い!  
地電圧25Vまで測定可能
- 補助接地抵抗の大きな環境でも  
正確に測定可能
- 10,000回の連続測定を実現
- A~D種 (3極法) の測定  
簡易測定 (2極法) の測定にも対応



標準価格 42,000円 (消費税別)



巻き取りやすいコードリールで  
作業時間を大幅短縮



折れない! 熱間鍛造  
による接地棒



(別売オプション)

測定コードの断線にも  
現場で対応可能

共立電気計器株式会社  
<http://www.kew-ltd.co.jp>



● KEW 4105DL 仕様

接地抵抗計	20Ω	200Ω	2000Ω
測定範囲	0.00~20.00Ω	0.0~200.0Ω	0~2000Ω
精度 <sup>1)</sup>	±1.5%rdg±0.08Ω <sup>2)</sup>	±1.5%rdg±4dgt	
補助接地抵抗の許容範囲 <sup>3)</sup>	10kΩ以内	50kΩ以内	100kΩ以内
コンパレータしきい値	10Ω	100Ω	500Ω
電圧計	AC0.0~300.0V [45~65Hz] DC±0.0~±300.0 V		
精度	±1%rdg±4dgt		
適合規格	IEC 61010-1 CAT IV 100 V / CAT III 150 V / CAT II 300 V 汚染度3 IEC 61010-2-030, IEC 61010-031, IEC 61557-1, -5 IEC 60529 IP67, IEC 61326-1, -2-2 (EMC), EN50581 (RoHS)		
使用電池	単3形乾電池 LR6 / R6 (1.5V) × 6		
外形寸法/質量	121(L) × 188(W) × 59(H) mm / 約690g (電池含む)		
付属品	7267 (コードリール+赤コード20m) ¥3,500 (消費税別) 7268 (コードリール+黄コード10m) ¥3,500 (消費税別) 7271 (精密測定用コード [緑5m]) ¥1,000 (消費税別) 7127B (簡易測定プローブ) ¥3,600 (消費税別) 8041 (補助接地棒 [2本1組]) ¥2,500 (消費税別) 9121 (肩掛けベルト) ¥500 (消費税別) 9190 (キャリングバッグ) ¥7,000 (消費税別) 単3形乾電池LR6×6, 取扱説明書		
オプション	7269 (精密測定用コード [赤20m]) ¥1,500 (消費税別) 7270 (精密測定用コード [黄10m]) ¥1,500 (消費税別) 7241A (精密測定用コード [赤黄緑1.5m]) ¥2,500 (消費税別) 8259 (端子アダプタ [赤黄緑]) ¥4,500 (消費税別)		

<sup>1)</sup> 精密測定の場合、補助接地抵抗は100Ω±5%以下の条件  
<sup>2)</sup> 簡易測定、または別売りオプションM-7241Aを使用の際は、精度に±0.10Ω加算  
<sup>3)</sup> 100Ω時との差は±5%rdg±10%dgt以内

● 付属品



付属品詳細



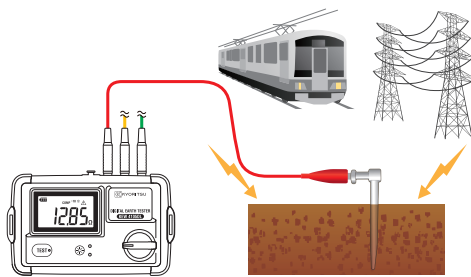
● オプション



● 標準価格

デジタル接地抵抗計 KEW4105DL 42,000円(消費税別)

ノイズに強い!



地電圧25Vまで接地測定可能

地電圧警告機能

外部電圧を検出した場合  
赤色LED点灯

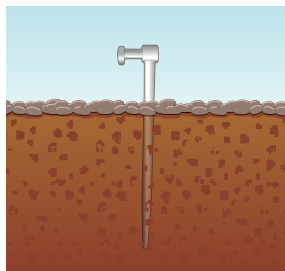


[LEDが点灯する電圧]

周波数	電圧値
DC~10Hz	10Vを超える
10~100Hz	25Vを超える
100Hz~	5Vを超える

接地棒の打ち込み  
場所に困らない!

乾燥地帯や小石が多い所なども  
補助接地極として使用可能




補助接地抵抗100kΩまでOK

補助接地抵抗  
チェック機能

S(P)端子、H(C)端子それぞれの  
補助接地抵抗値がチェックできる

・S(P)端子とH(C)端子が  
問題ない場合



測定可能

・S(P)端子が大きい場合



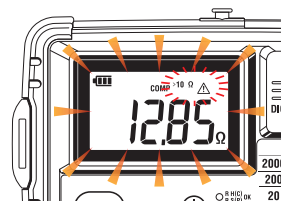
測定不可能

・H(C)端子が大きい場合



コンパレータ機能

抵抗値が大きな場合に一目で  
判別可能



各レンジのしきい値を超えた場合  
△マークとバックライト点滅

電圧測定機能

AC/DC自動判別



300Vまで測定可能なため  
地電圧(数V~数十V)と商用電圧  
(100V/200V)の判別可能

**!** 安全にお使いいただくために ご使用の前に、商品に添付されている取扱説明書の「使用上のご注意」をよくお読みの上、正しくお使いください。

■お問い合わせ、ご用命は下記へ

測定器の総合商社  
**SP 株式会社 佐藤商事**  
SATO SHOUJI INC.

〒211-0063 神奈川県川崎市中原区小杉町1-403 武蔵小杉タワープレイス5階

☎: 044-738-0622

FAX: 044-738-0623

https://ureruzo.com https://satosokuteiki.com/



共立電気計器株式会社

http://www.kew-ltd.co.jp

東京オフィス

〒152-0031 東京都目黒区中根 2-5-20  
☎ 03 (3723) 7021 FAX. 03 (3723) 0139

大阪オフィス

〒564-0062 吹田市垂水町 3-16-3 高橋ビル  
☎ 06 (6337) 8648 FAX. 06 (6337) 8590

名古屋オフィス

〒461-0004 名古屋市中区葵 1-12-1 オフィス布池  
☎ 052 (939) 2861 FAX. 052 (939) 2862

製品のご使用などに関するお問い合わせ

お客様相談室

☎ 0120-62-1172 (9:00~12:00, 13:00~17:00 土・日・祝日を除く)